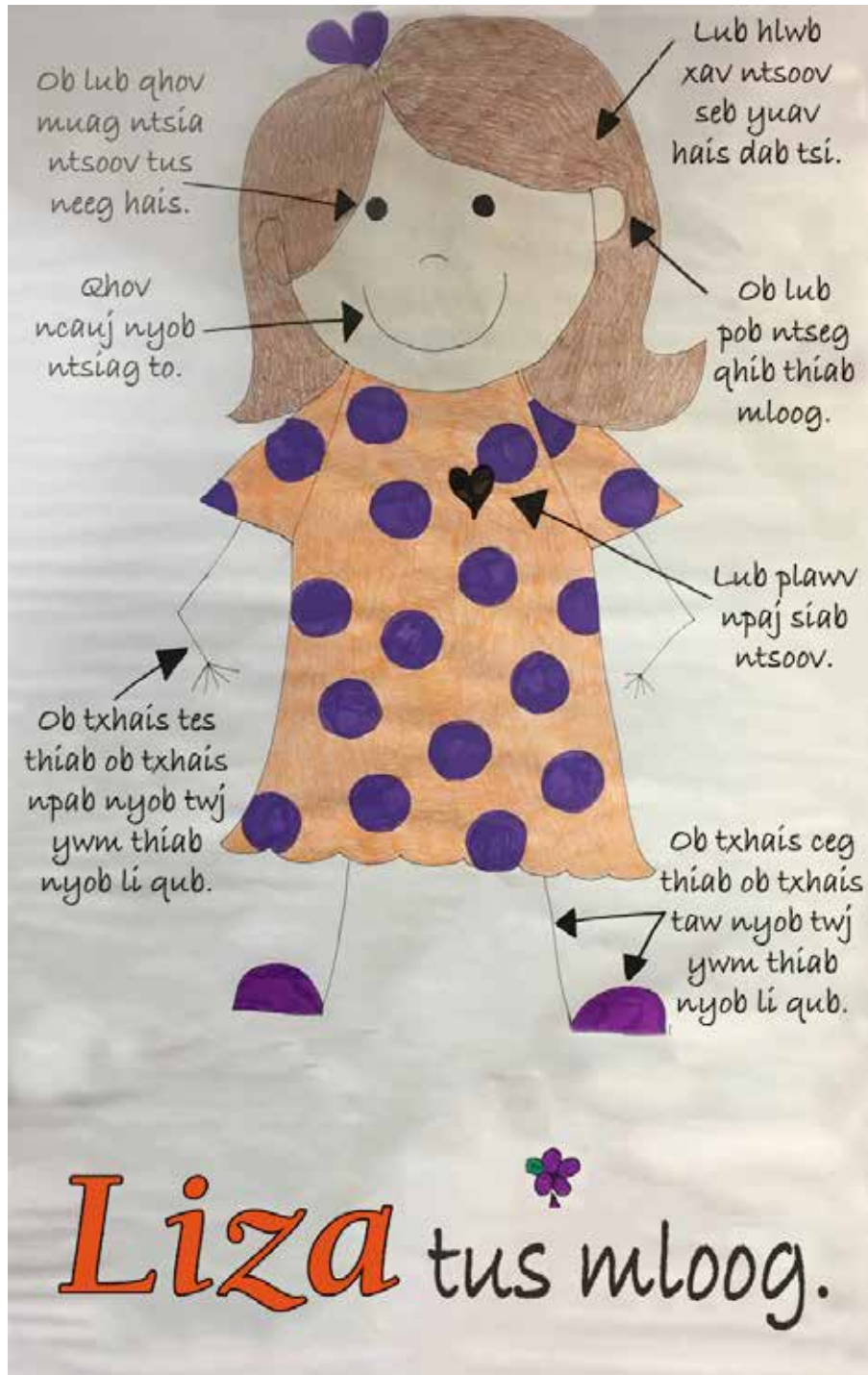





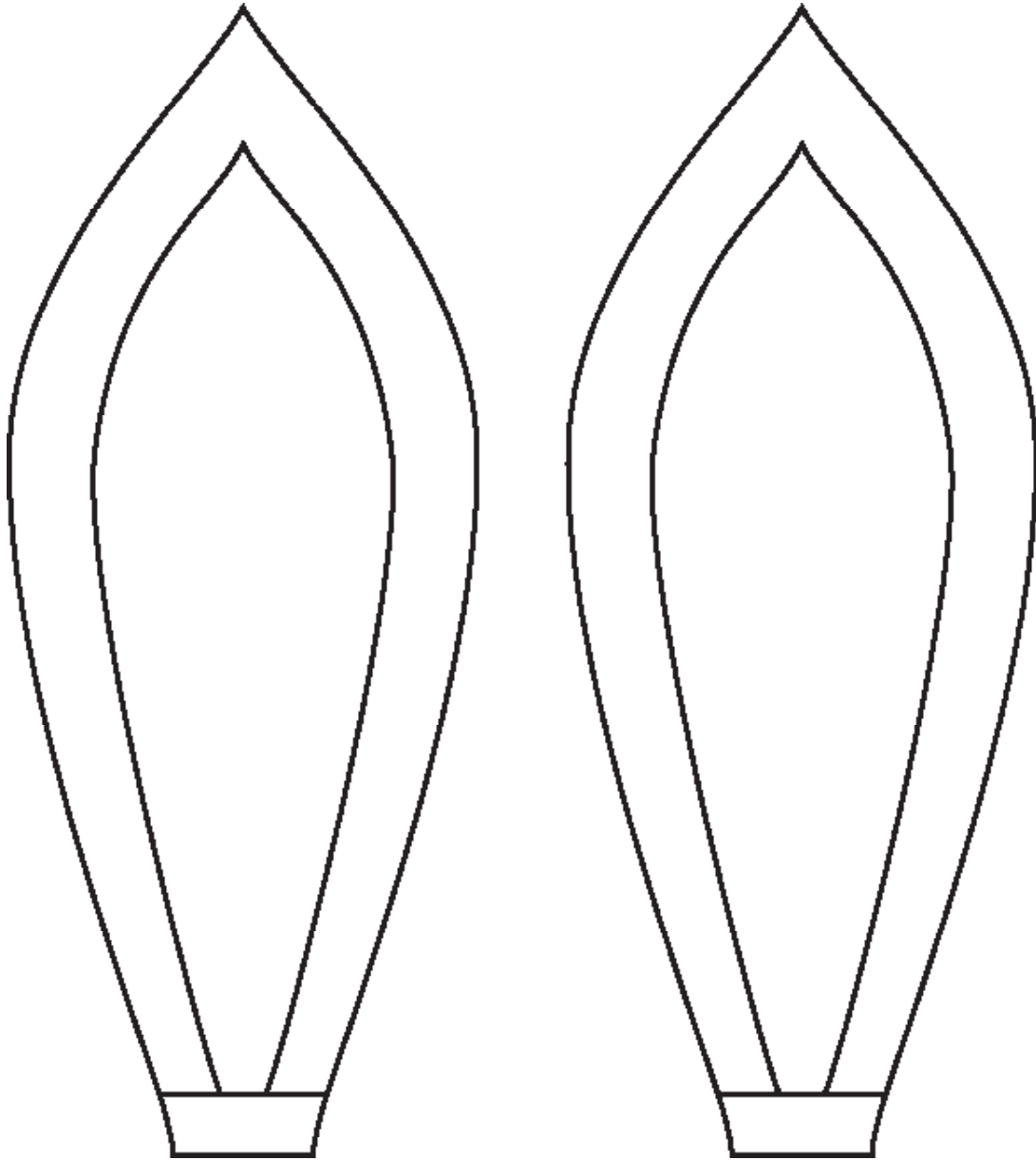
# DAIM DAUB QHIA NTAWV MLOOG THOOB IB CE



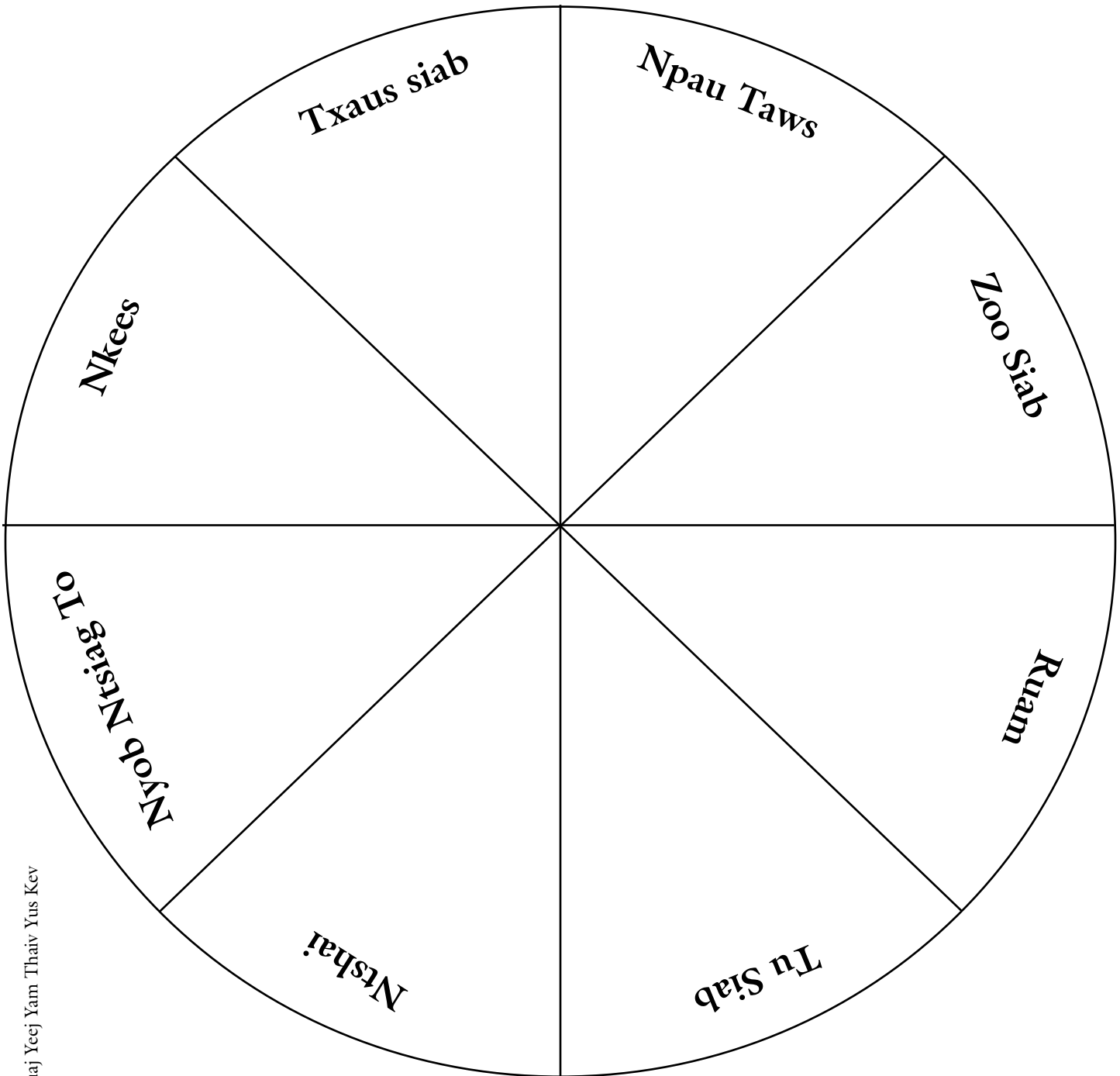
# KEV MLOOG XAM PHAJ

LUB NPE			

# KEV MLOOG NTAWM POB NTSEG



# LUB VOJ VOOM NTAWM COV CWJ PWM KEV XAV Hnub No Kuv Hnov Tias...



# COV XWM TXHEEJ KEV TSIS SIB HAUM XEEB

1. Koj xav ua si ib yam game, tab sis koj tus phooj ywg ho xav ua si nrog lwm yam.Koj yuav ua li cas?  
\_\_\_\_\_
2. Tus tub ntxhais kawm nyob tom koj qab pheej tshum koj tas zog li.Koj yuav ua li cas?  
\_\_\_\_\_
3. Muaj qee tus los txeeb sawv tom koj hauv ntej hauv txoj kab.Koj yuav ua li cas?  
\_\_\_\_\_
4. Koj tab tom yuav qhia koj niam txog hnub uas koj nyob tom tsev kawm ntawv, tab sis tus kwv los sis tus muam me pheej cuam tshuam koj tas li.Koj yuav ua li cas?  
\_\_\_\_\_
5. Muaj qee tus hu kom koj mus ua si ntawm lub chaw ua si.Koj yuav ua li cas?  
\_\_\_\_\_

1. Koj xav ua si ib yam game, tab sis koj tus phooj ywg ho xav ua si nrog lwm yam.Koj yuav ua li cas?  
\_\_\_\_\_
2. Tus tub ntxhais kawm nyob tom koj qab pheej tshum koj tas zog li.Koj yuav ua li cas?  
\_\_\_\_\_
3. Muaj qee tus los txeeb sawv tom koj hauv ntej hauv txoj kab.Koj yuav ua li cas?  
\_\_\_\_\_
4. Koj tab tom yuav qhia koj niam txog hnub uas koj nyob tom tsev kawm ntawv, tab sis tus kwv los sis tus muam me pheej cuam tshuam koj tas li.Koj yuav ua li cas?  
\_\_\_\_\_
5. Muaj qee tus hu kom koj mus ua si ntawm lub chaw ua si.Koj yuav ua li cas?  
\_\_\_\_\_

Tsev Kawm Ntawv Me Nyuam Yaus Kev Mloog—Qib Kawm Thib Ob

# COVKEV XAIV NTAWM KEV DAWS TEEB MEEM

**Xaiv 1:** Koj tuaj yeem ua ib yam los ua kom qhov xwm txheej haj yam phem dua qub.

*Matthew thiab Tilly* ua piv txwv:

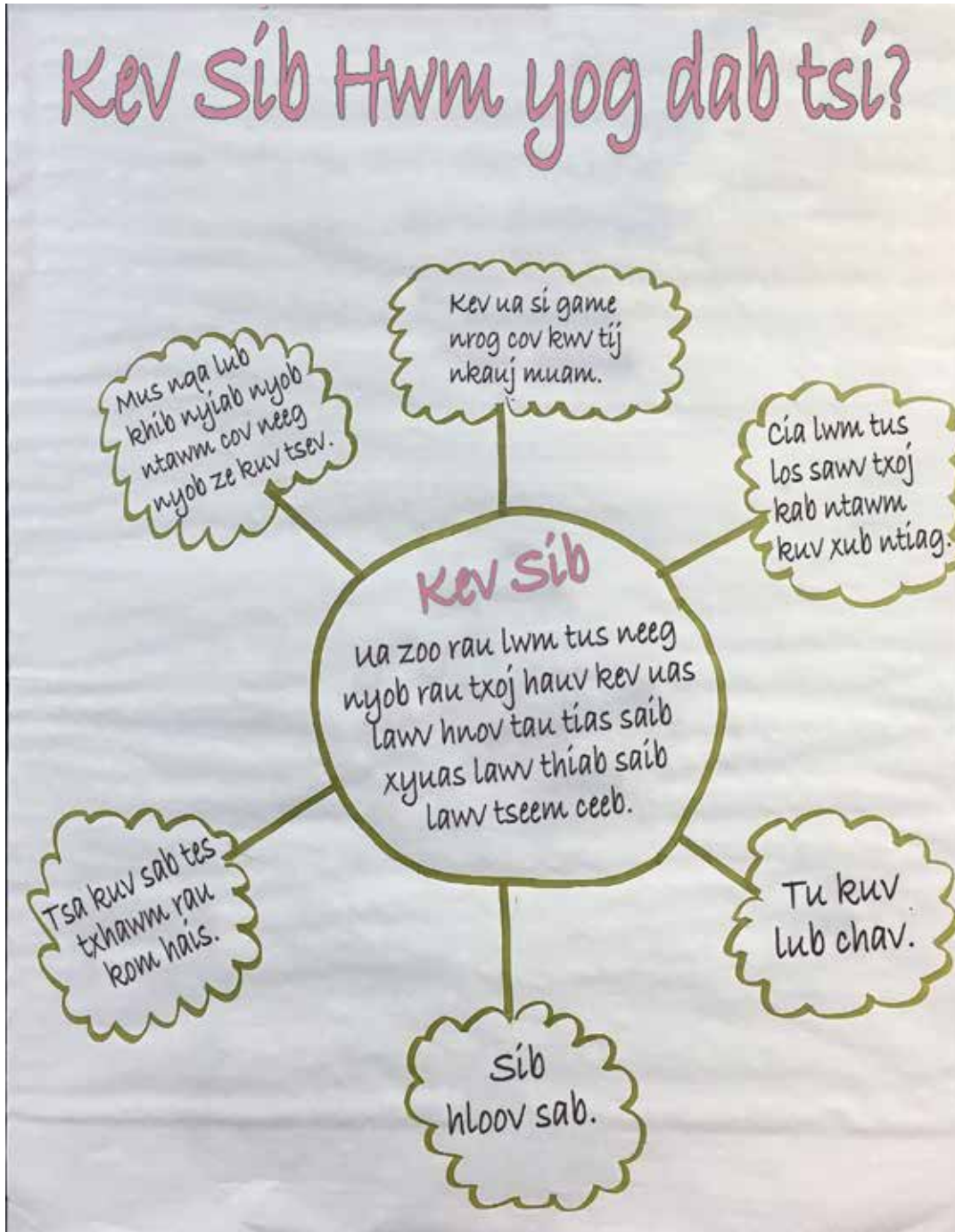
**Xaiv 2:** Koj tuaj yeem tsis quav ntsej txog qhov xwm txheej thiab tos saib seb yuav muaj dab tsi tshwm sim.

*Matthew thiab Tilly* ua piv txwv:

**Xaiv 3:** Koj ua ib yam los ua kom nws zoo tuaj.

*Matthew thiab Tilly* ua piv txwv:

# DAIM DUAB QHIA KEV SIB HWM ANCHOR



# MUAJ KEV SIB HWM LOS TSIS MUAJ KEV SIB HWM?





# COV FOOS KEV SIB HWM RAU JAR

<p><b>KEV SIB HWM</b></p> <p>Kuv tau pom _____</p> <p>Qhia txog kev sib hwm los ntawm _____</p> <p>_____</p> <p>_____</p>	<p><b>KEV SIB HWM</b></p> <p>Kuv tau pom _____</p> <p>Qhia txog kev sib hwm los ntawm _____</p> <p>_____</p> <p>_____</p>
<p><b>KEV SIB HWM</b></p> <p>Kuv tau pom _____</p> <p>Qhia txog kev sib hwm los ntawm _____</p> <p>_____</p> <p>_____</p>	<p><b>KEV SIB HWM</b></p> <p>Kuv tau pom _____</p> <p>Qhia txog kev sib hwm los ntawm _____</p> <p>_____</p> <p>_____</p>
<p><b>KEV SIB HWM</b></p> <p>Kuv tau pom _____</p> <p>Qhia txog kev sib hwm los ntawm _____</p> <p>_____</p> <p>_____</p>	<p><b>KEV SIB HWM</b></p> <p>Kuv tau pom _____</p> <p>Qhia txog kev sib hwm los ntawm _____</p> <p>_____</p> <p>_____</p>



# KEV XAIV ZOO



# KEV XAIV TSIS ZOO



# JOEY COV KEV TXIAV TXIM SIAB

1. Txhua cov tub ntxhais kawm ntawv zaum ua peb kab nyob tom qab ntawm Joey hauv tsev kawm ntawv lub tsheb npav tab tom hais lus tso dag lom zem txog Anita coj lub tsoom iav. Lawv pheej qw tias "plaub lub qhov muag, plaub lub qhov muag"; ces ua rau tus ntxhais ntawd chim siab. Joey txiav txim siab hais kom lawv tsum thiab mus zaum nrog Anita thiab pab txhawb nws.
2. Joey niam ua tau ua cov Zaub Qhwh Ntsuab coj los ua hmo noj, nws yog yam khoom uas Joey tsis nyiam noj. Thaum nws niam tsis ntsia lawm, Joey pheej nyiag muab cov Zaub Qhwh Ntsuab los pub nws tus aub nyob hauv qab rooj.
3. Nyob rau ntawm txoj kev mus rau tom lub chaw so, Joey pom ib daim nyiaj tsib daus las poob hauv av thiab muab khaws los rau hauv nws lub hnab lawm. Thaum nws rov mus txog tom lub chaw kawm, nws hnob cov phooj ywg kawm ntawv hais tias muaj ib tus nyuam ntxhais ua nws li nyiaj noj su poob lawm thaum sij hawm nyob chaw so. Joey nyob ntsiag to thiab txiav txim muab qhov nyiaj khaws cia, tab txawm nws paub tias leej twg yog tus tswv los xij.
4. Joey cem nws tus phooj ywg kawm ntawv ua ke Carmen kom muab khoom noj los sib txeeb thaum noj su. Thaum ntes tau tias Carmen yog tus muab tus ntxhais ntawd cov qos kib pov tseg, Joey txiav txim siab qhia nws tus xib fwb tias nws yog tus tau cuam tshuam nrog vim nws cem Carmen kom los pib muab khoom noj los sib txeeb.
5. Thaum twg Joey niam thiab txiv tawm rooj yav hmo ntuj lawm, Joey qhia rau nws tus neeg zov me nyuam tias nws tau kev tso cai saib tau lawv seev cev hauv TV qhov uas nws txiv twb tsis kam nws saib thaum txiv nyob tsev.
6. Joey qhia rau nws tus muam yau tias nws xav ci ib co khob noom kus kij noj nrog tus muam nyob rau Hnub Friday tom qab lawb ntawv. Tus muam zoo siab txhua hnub ntawm lub limn tiam ntawd. Tab sis, thaum Joey los txog tsev Hnub Friday, nws tus phooj ywg zoo caw kom nws mus ua si kov daim vis dis aus kees tawm tshiab. Joey txiav txim siab hais rau nws tus phooj ywg tias nws mus tsis tau vim rau qhov nws tsis xav tseg nws tus muam yau cia.
7. Thaum Joey tab tom ua si nyob ntawm nws pog lub tsev, nws tau ua rau lub tau paj tawg. Joey cem qhov teeb meem no tias yog tim pog tus miv, tus uas pheej nyiam nce mus rau saum rooj tog.

# COV KHOOM KUV NYIAM TSHAJ

**Thaum twg kuv hnov tias qaug zog, kuv yuav xav txog...**

Yam Khoom Nyiam Tshaj #1

Yam Khoom Kuv Nyiam Tshaj #2

Yam Khoom Kuv Nyiam Tshaj #3

Yam Khoom Kuv Nyiam Tshaj #4









**...los txhawb kuv nce tuaj!**

Tsev Kawm Ntawv Me Nyuam Yaus Muaj Tus Cwj Pwm Zoo—Qib Kawm Thib Ob

## COV XWM TXHEEJ TSIS ZOO

1. Kuv cov phooj ywg txhua tus tawm ntawm lub nroog mus sab nrauv, thiab kuv tsis muaj leej twg nrog kuv ua si li lawm.
2. Kuv txhais ceg lov lawm thiab tau rau lub plhaub looj ntev li rau lim tiam nkaus.
3. Thaum xeeb nyeem ntawv tsis tau khab nia zoo li.
4. Nws yog kuv tus tij laug lub hnub yug, thiab nws xav mus saib yeeb yaj kiab qhov uas kuv ho tsis nyiam mus saib li.
5. Kuv pab pawg tsis yeej txoj kev sib tw.
6. Kuv tsis xav noj zaub.

# DAIM NTAWV QHIA COV LUAG HAUJ LWM THIAB COV XWM TXHEEJ

Kev Lav Paub Txog Cov Kev Nqis Tes	Cov Xwm Txheej/Cov Teeb Meem
	
	
	
	

Kev Lav Paub Txog Tsev Kawm Ntawv Me Nyuam Yaus—Qib Kawm Thib Ob

# LUB LUAG HAUJ LWM NTAWM COV TUB NTXHAIS KAWM NTAWV





# ZAJ DAB NEEG TUS N TSAUM THIAB TUS KOOJ: AESOP ZAJ DAB NEEG

Muaj ib hnub nyob rau ntawm ib thaj chaw lub caij ntuj sov, muaj ib Tus Kooj txawm tab tom hu nkauj, seev cev thiab hu nkauj yam lom zem xauv npo hauv nruab siab tuaj. Muaj ib tus ntsaum tuaj dhau qhov ntawd, nws tab tom kwv ib lub pob kws rau ntawm sab pob ntseg koj mus rau tom lub zes.

Tus Kooj hais tias, “Cas tsis los ntawm no thiab nrog kuv tham”, “cas yuav kwv thiab nqa sab ua luaj mus tom ko?”

Ntsaum hais tias “kuv pab npaj khoom noj rau lub caij ntuj no xwb os”, “thiab kuv los xav kom koj npaj ib yam li kuv thiab.”

Kooj txawm hais tias “Ua cas thiaj txhawj txog lub caij ntuj no?” “Tam sim no peb muaj khoom noj puv npo lawm.” Tab sis Tus Ntsaum pheej mus kwv tas zog thiab kwv nws lub pob kws tas zog.

Thaum lub caij ntuj no los txog, Tus Kooj tsis muaj khoom noj lau thiab nws yuav tuag tshaib lau—tab sis thaum ntawv nws ho pom cov ntsaum mas muaj pob kws thiab tej noob txiv noj txhua hnub vim lawv khaw tau ntau cia lawm nyob rau thaum lub caij ntuj sov. Tag ntawd ces Tus Kooj mam li paub: Qhov zoo tshaj ces yuav tau npaj tseg rau cov hnub uas yuav tau siv.

# KEV SIV TXHAIS TES

